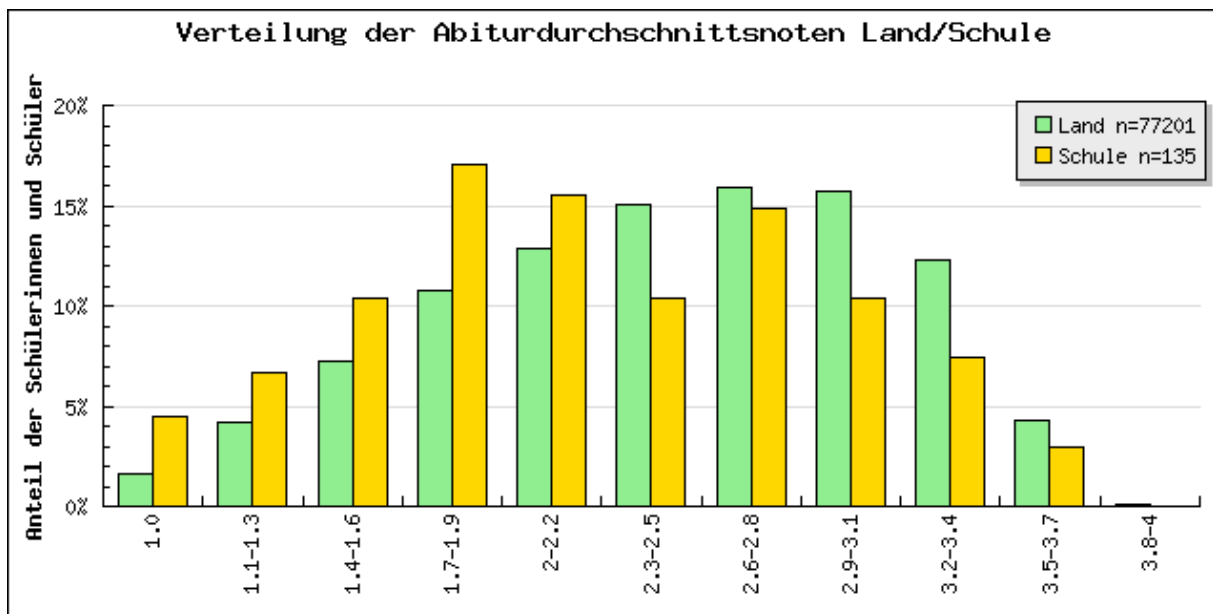


Übersicht über die Ergebnisse des Zentralabiturs 2015 am Einhard-Gymnasium

I. Verteilung der Abiturdurchschnittsnoten im Verhältnis zu allen Schulen in NRW

Abiturdurchschnittsnote im Vergleich zu NRW:



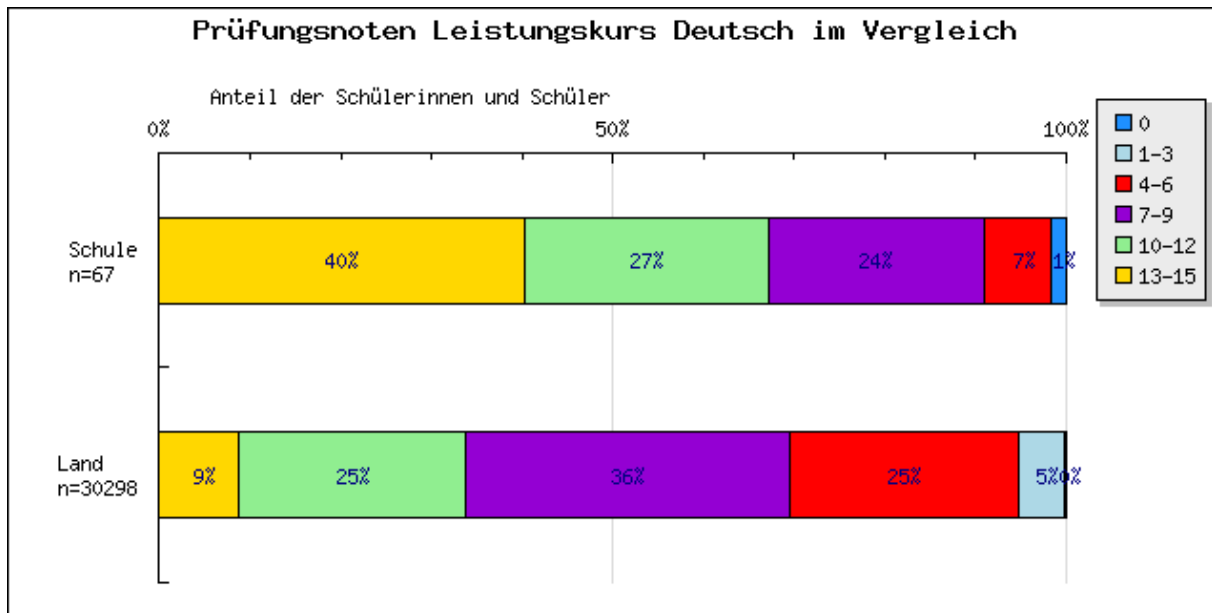
	2015		2014		2013	
	Einhard	NRW	Einhard	NRW	Einhard	NRW
Gesamtzahl	137	79881	122	79171	187	118503
nicht bestanden	2	2768	2	2719	0	3359
Quote	1,5%	3,5%	1,6%	3,4%	0,0%	2,8%
Abiturdurchschnittsnote	2,22	2,47	2,29	2,49	2,34	2,46

→ Das Einhard-Gymnasium kann weiterhin mit Stolz sagen, dass es zumindest in den letzten 10 Jahren seit Einführung der elektronischen Statistik in allen Bereichen immer besser war als der Landesdurchschnitt. Es hat im Abitur keine Prüfung mit null Punkten gegeben. Die nicht zum Abitur zugelassenen Schüler haben zumindest die Fachhochschulreife erworben.

II. Die Prüfungsergebnisse des Einhard-Gymnasiums im Vergleich zur gesamten gymnasialen Oberstufe in NRW

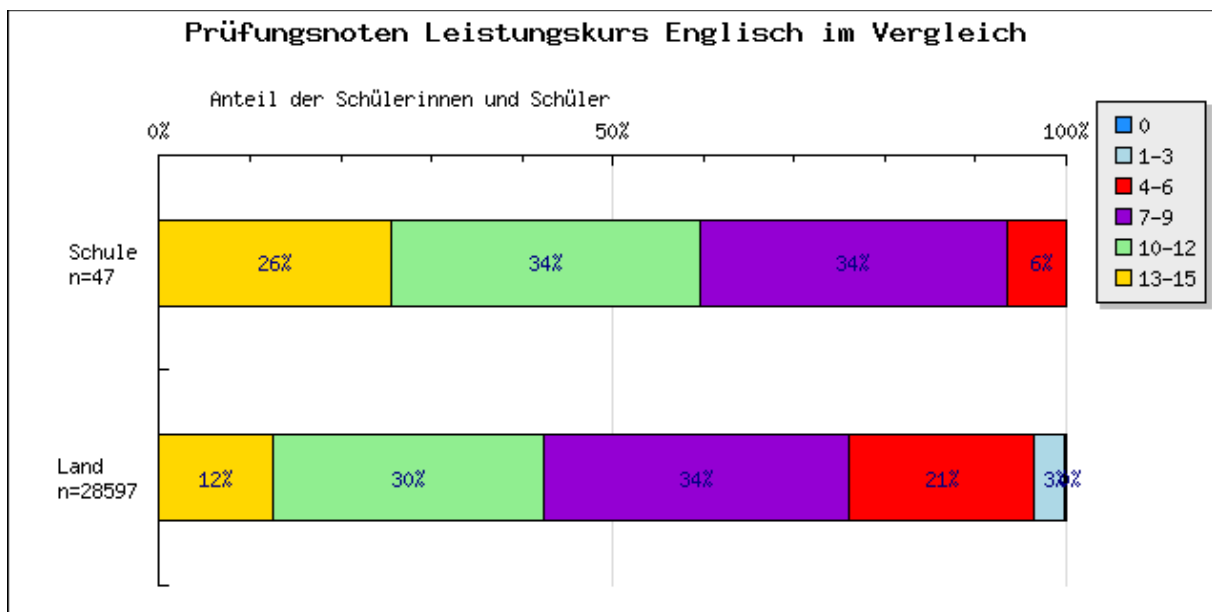
1. Ergebnisse der Leistungskurse 2015

a.) Leistungskurse Deutsch:



Anm.: Die „1% blau“ bei Schule beziehen sich auf den Notenbereich 1-3 Punkte, nicht auf 0 Punkte. Es gab in keinem Fach ein „0-Punkte“ Ergebnis.

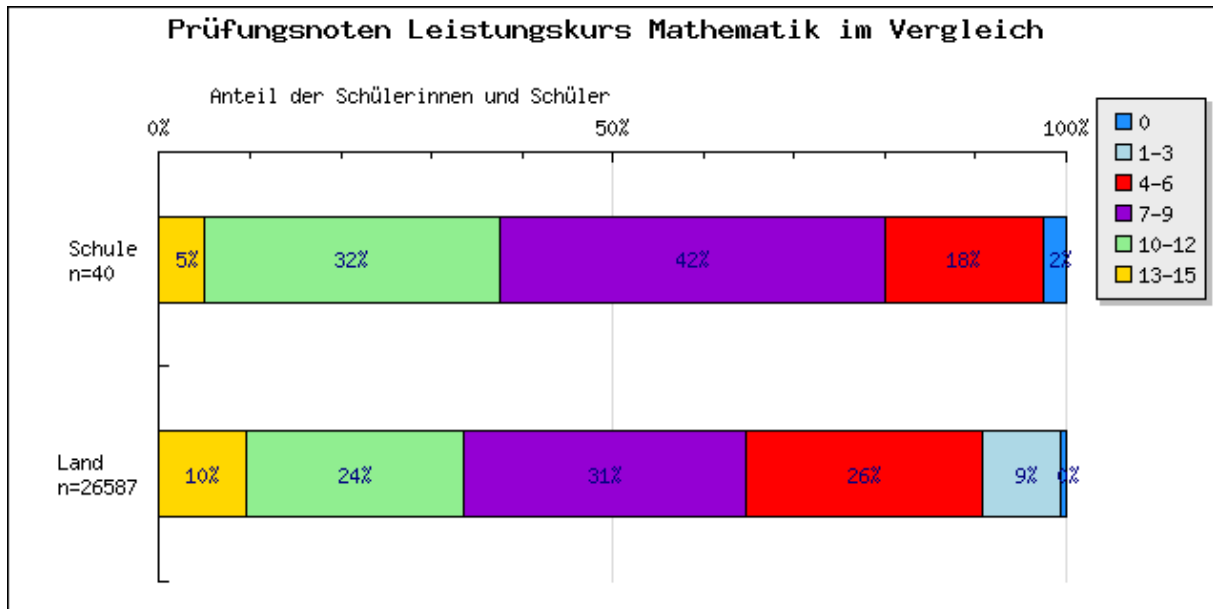
b.) Leistungskurse Englisch:



c.) Leistungskurs Französisch:

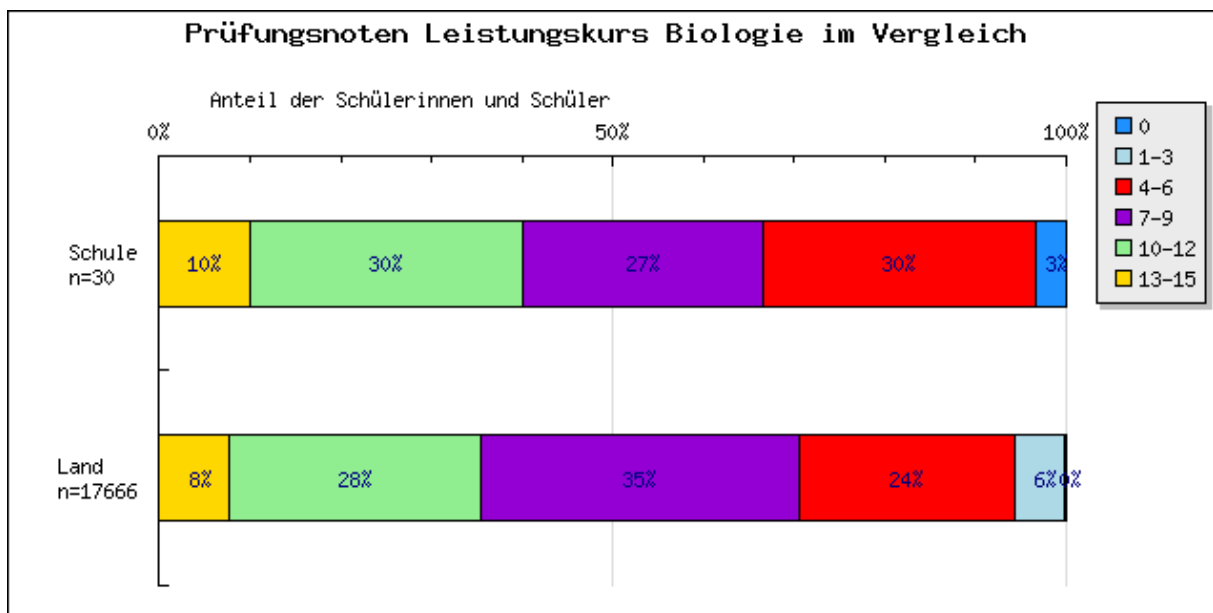
Notenbereich	13-15	10-12	7-9	4-6	1-3	0
Schule	40 %	60 %	0 %	0 %	0 %	0 %
Land	23,2 %	40,1 %	25,9 %	9,8 %	1,0 %	0,2 %

d.) Leistungskurse Mathematik:



Anm.: Die „2% blau“ bei Schule beziehen sich auf den Notenbereich 1-3 Punkte, nicht auf 0 Punkte. Es gab in keinem Fach ein „0-Punkte“ Ergebnis.

e.) Leistungskurse Biologie:

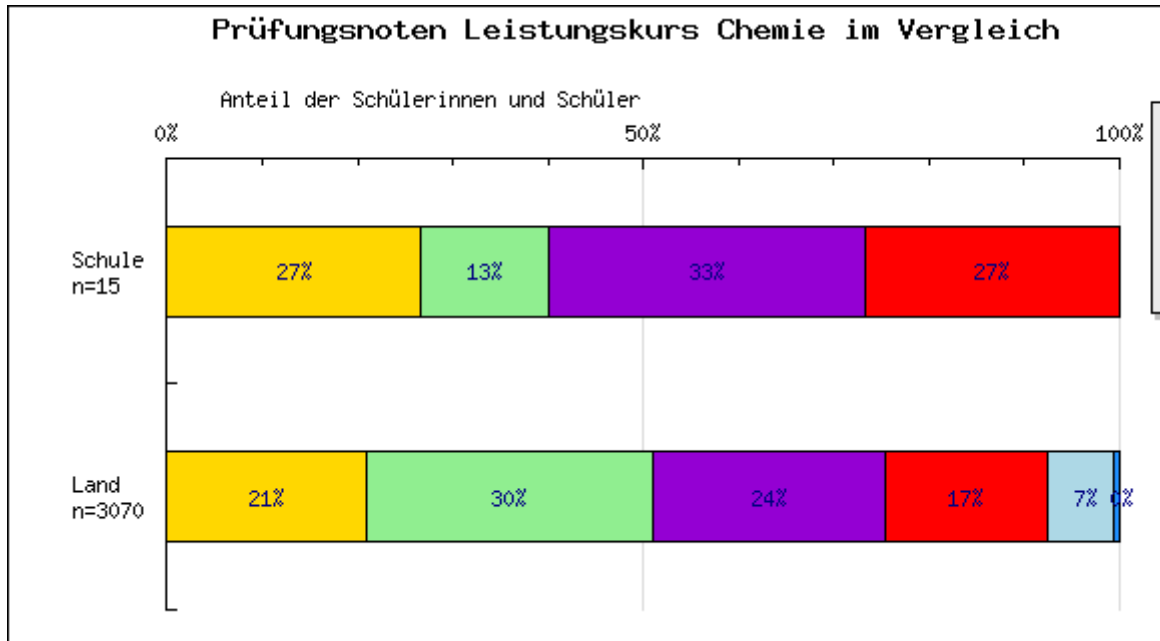


Anm.: die „3% blau“ bei Schule beziehen sich auf den Notenbereich 1-3 Punkte, nicht auf 0 Punkte. Es gab in keinem Fach ein „0-Punkte“ Ergebnis.

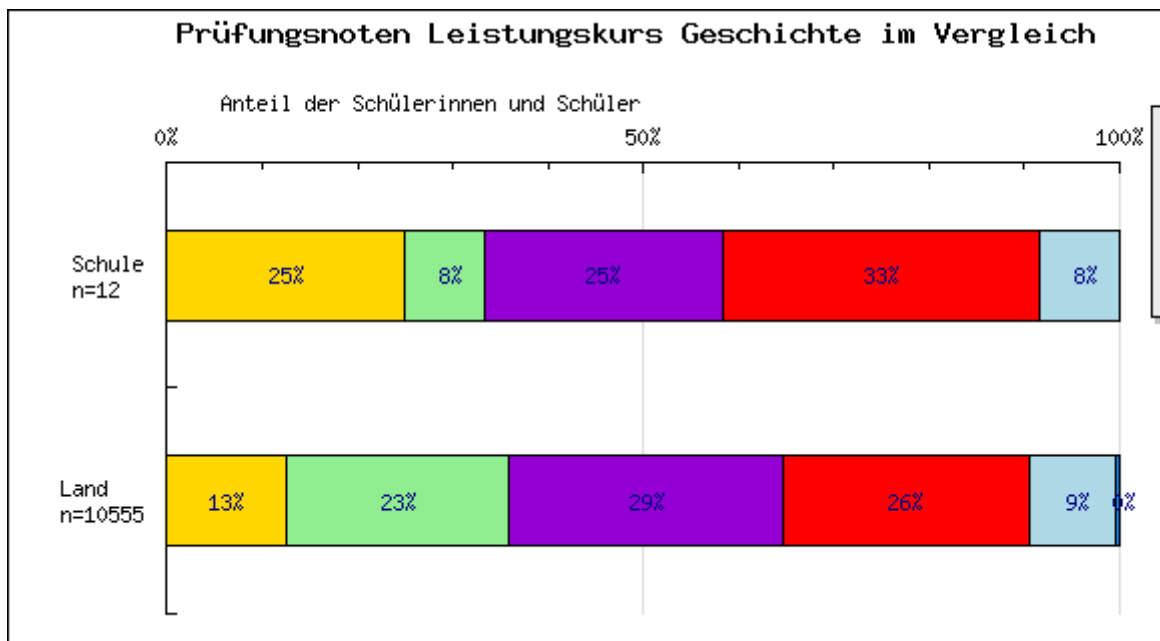
f.) Leistungskurs Physik:

Notenbereich	13-15	10-12	7-9	4-6	1-3	0
Schule	62 %	15 %	15 %	8 %	0 %	0 %
Land	31 %	29 %	21 %	13 %	6 %	0.0 %

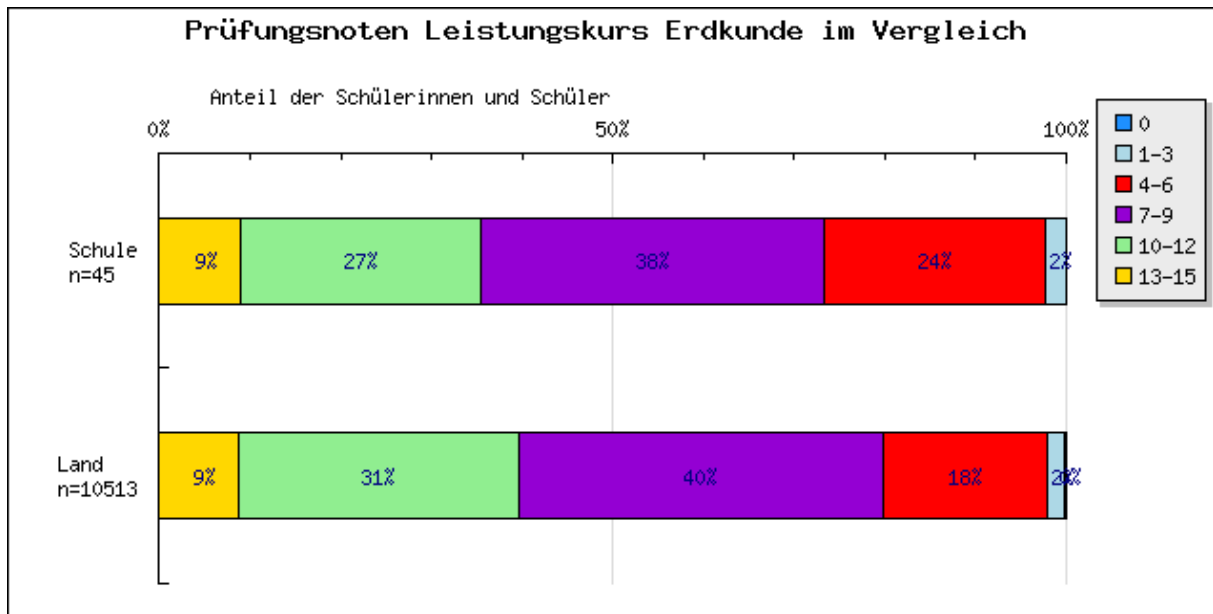
g.) Leistungskurs Chemie:



h.) Leistungskurs Geschichte:

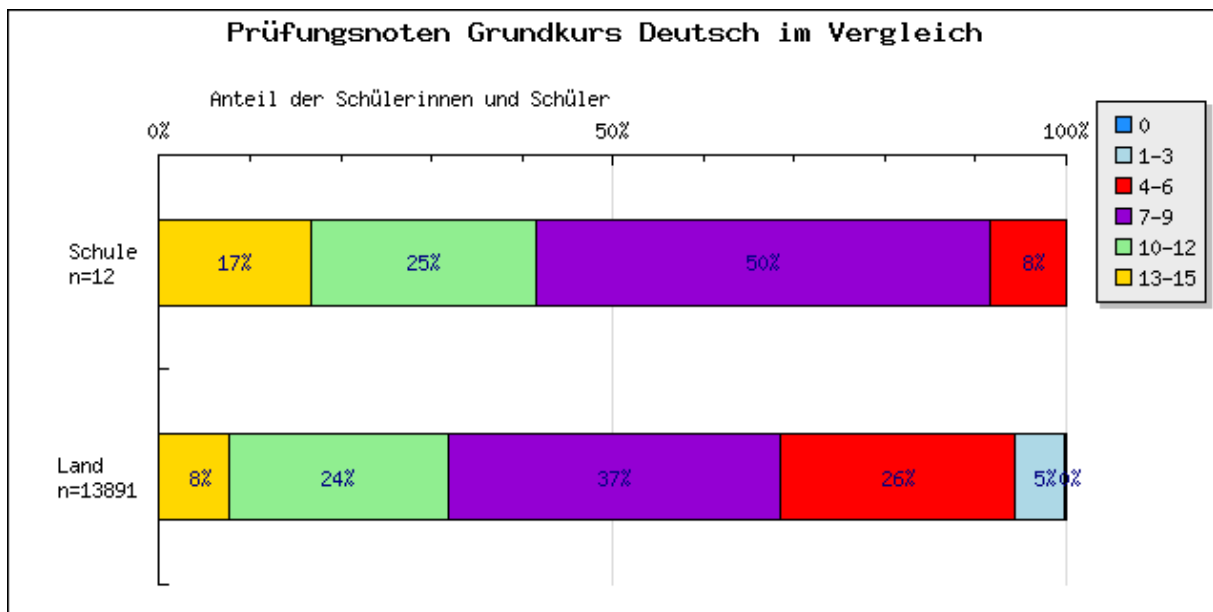


i.) Leistungskurs Erdkunde:

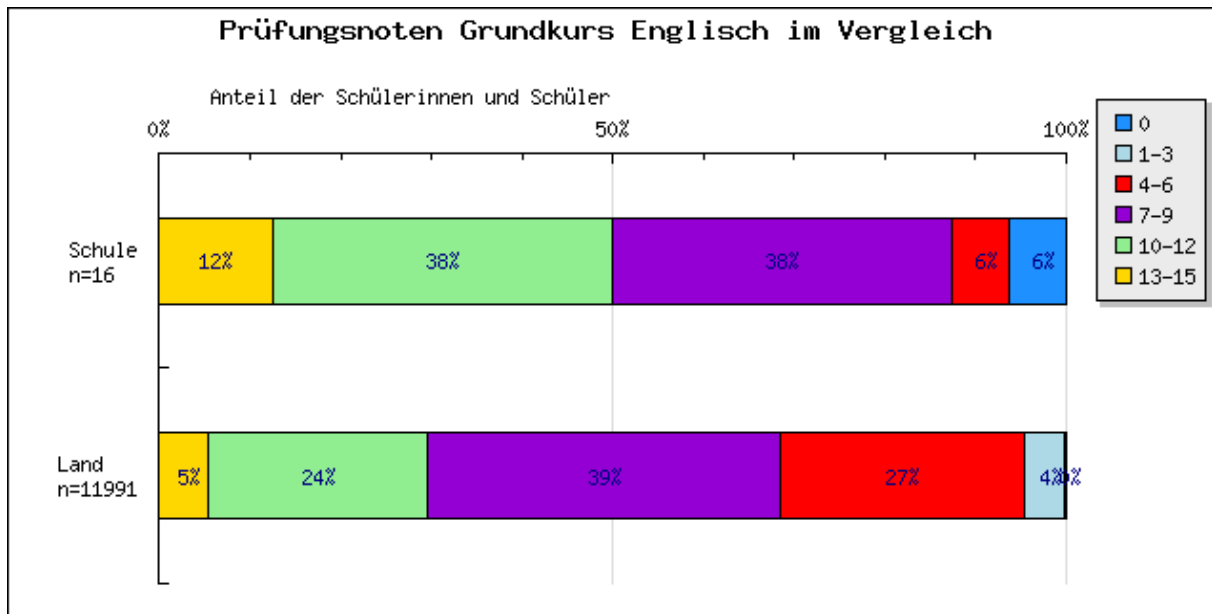


2. Ergebnisse der „Kern-Grundkurse“ 2014

a.) Grundkurse Deutsch

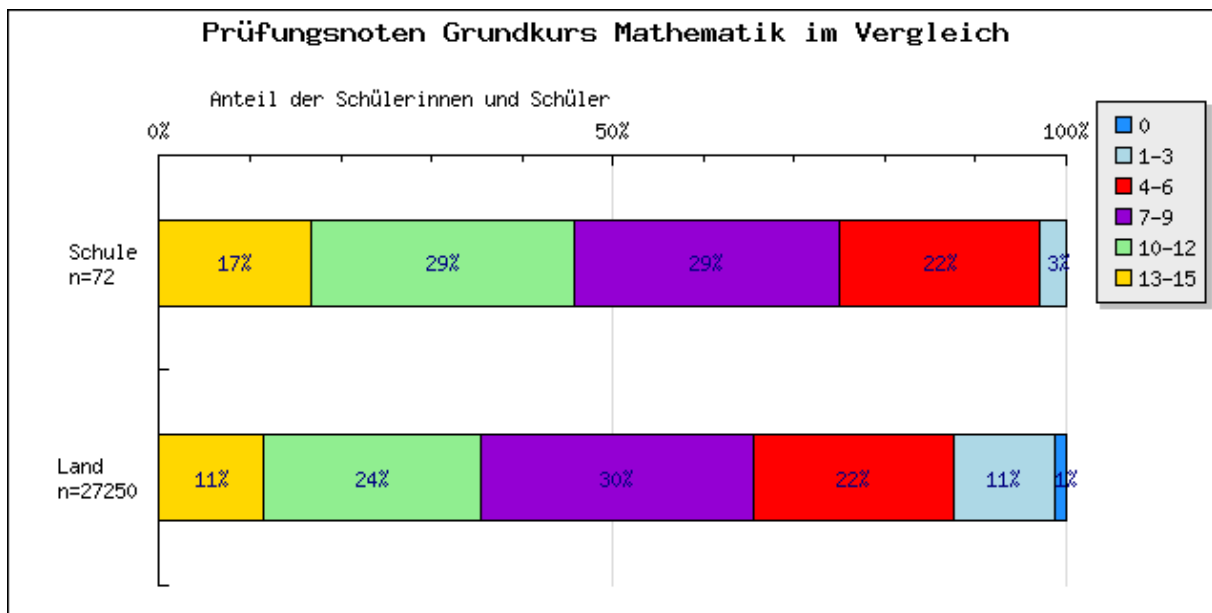


b.) Grundkurse Englisch:



Anm.: Die „3% blau“ bei Schule beziehen sich auf den Notenbereich 1-3 Punkte, nicht auf 0 Punkte. Es gab in keinem Fach ein „0-Punkte“ Ergebnis.

c.) Grundkurse Mathematik:



Wie in den Jahren zuvor bleibt festzuhalten, dass unsere Schülerinnen und Schüler in allen Fächern im oberen Notenbereich meist deutlich über dem Landesdurchschnitt liegen. Bei den defizitären Noten liegen sie unter dem Landesdurchschnitt.

Im Abiturjahrgang 2015 wurde 6x der Notendurchschnitt „1,0“ erreicht.

Damit einher gilt mein großer Dank an alle Mitglieder des Kollegiums, die ihre Kurse entsprechend gut auf die Abiturprüfung vorbereitet haben.

Wallraff, Oberstufenkoordinator, im Dezember 2015