

# Übersicht über die Ergebnisse des Zentralabiturs 2014 am Einhard-Gymnasium

## I. Verteilung der Abiturdurchschnittsnoten im Verhältnis zu allen Schulen in NRW

Abiturdurchschnittsnote im Vergleich zu NRW:

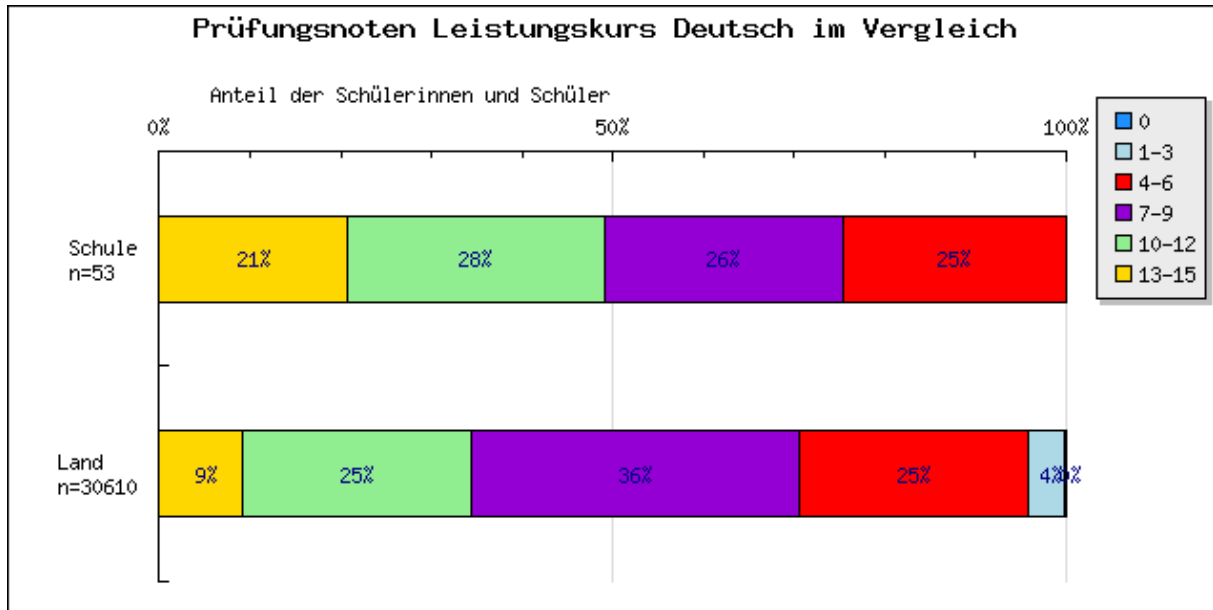
	2014		2013		2012	
	Einhard	NRW	Einhard	NRW	Einhard	NRW
Gesamtzahl	122	79171	187	118503	156	76273
nicht bestanden	2	2719	0	3359	0	1660
Quote	1,6%	3,4%	0,0%	2,8%	0,0%	2,2%
Abiturdurchschnittsnote	2,29	2,49	2,34	2,46	2,29	2,50

→ Das Einhard-Gymnasium kann weiterhin mit Stolz sagen, dass es zumindest in den letzten 10 Jahren seit Einführung der elektronischen Statistik in allen Bereichen immer besser war als der Landesdurchschnitt – wenn auch 2014 zum ersten Mal nach 9 Jahren wieder Schüler die Abiturprüfung nicht bestanden haben. Zumindest haben diese aber die Fachhochschulreife erworben.

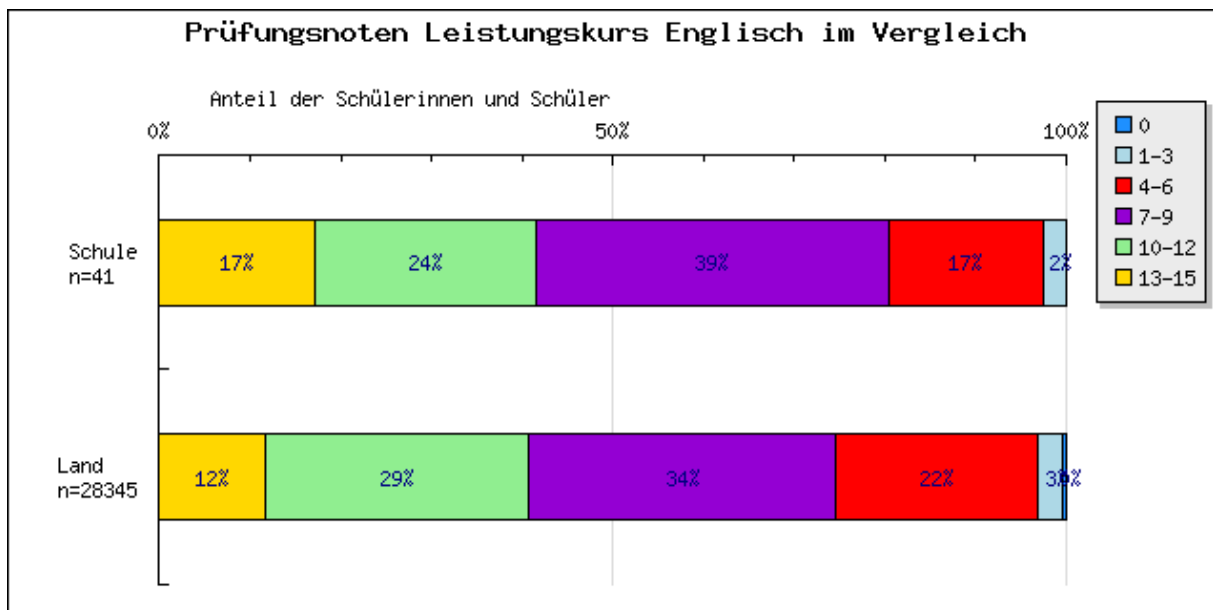
## II. Die Prüfungsergebnisse des Einhard-Gymnasiums im Vergleich zur gesamten gymnasialen Oberstufe in NRW

### 1. Ergebnisse der Leistungskurse 2014

#### a.) Leistungskurse Deutsch:



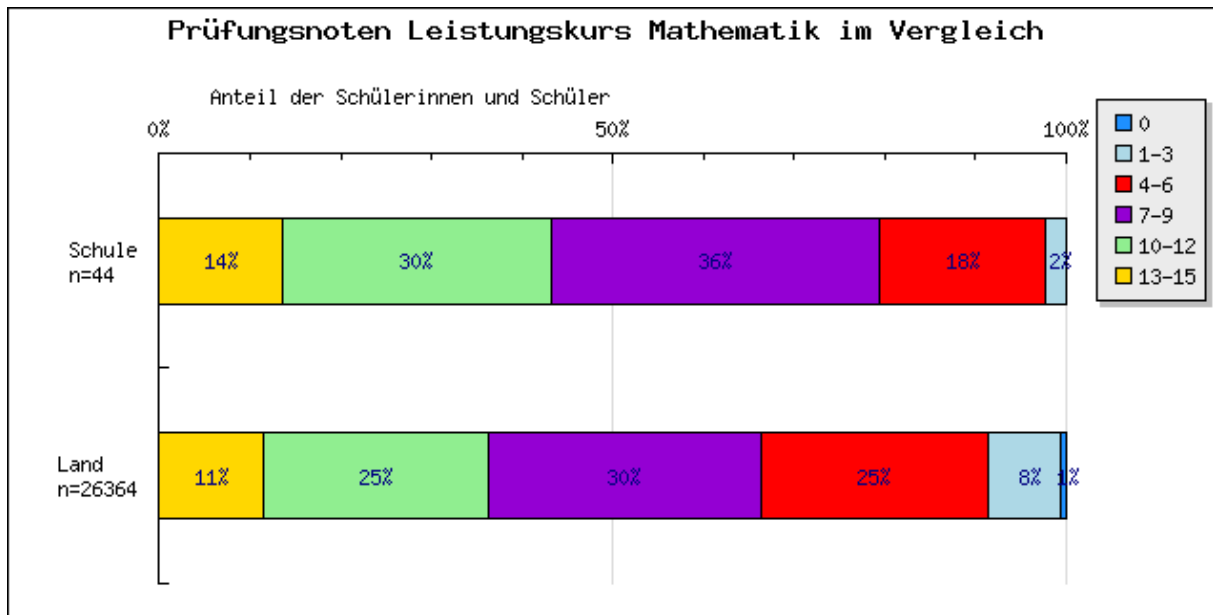
#### b.) Leistungskurse Englisch:



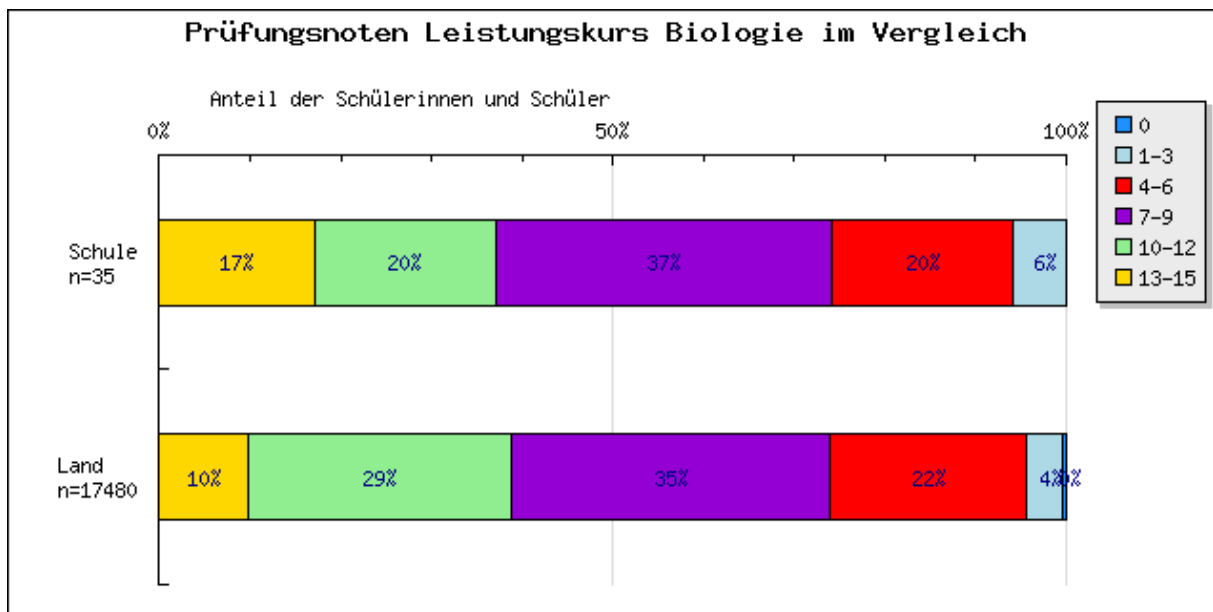
c.) Leistungskurs Französisch:

Notenbereich	13-15	10-12	7-9	4-6	1-3	0
Schule	28.6 %	71.4 %	0 %	0 %	0 %	0 %
Land	24.3 %	38.4 %	26.4 %	9.3 %	1.4 %	0.2 %

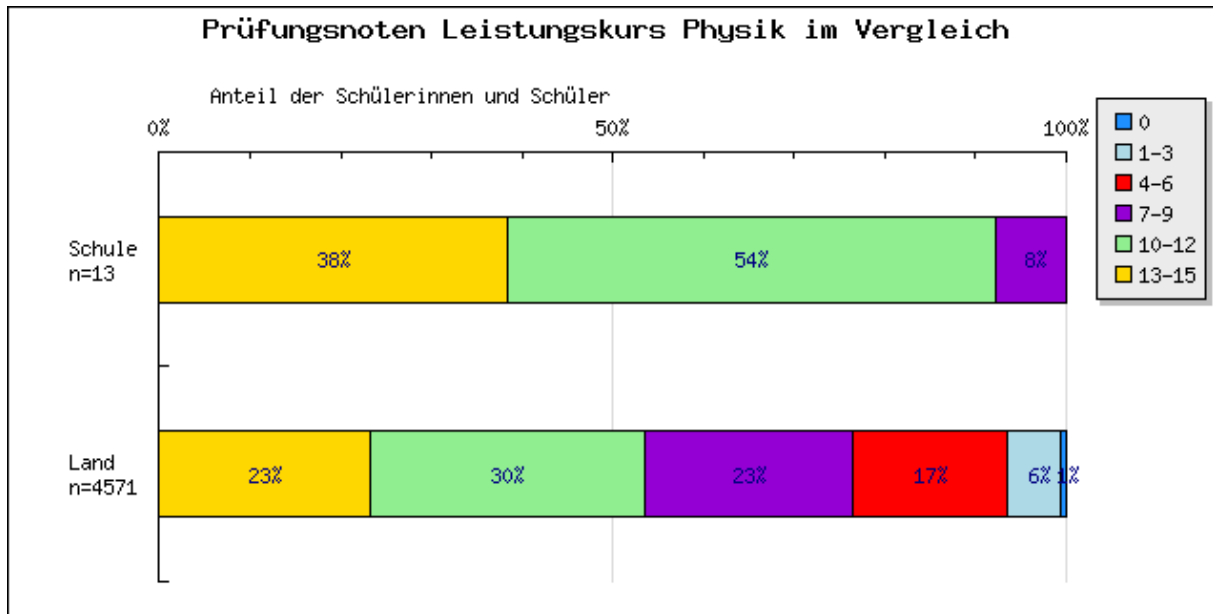
d.) Leistungskurse Mathematik:



e.) Leistungskurse Biologie:



f.) Leistungskurs Physik:



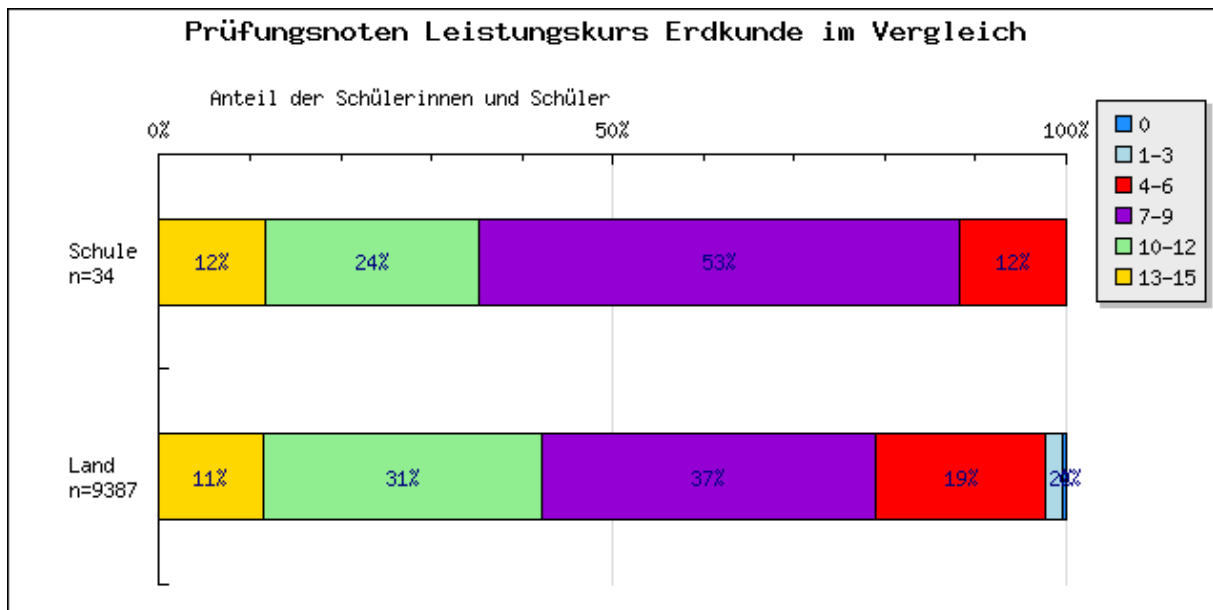
g.) Leistungskurs Chemie:

Notenbereich	13-15	10-12	7-9	4-6	1-3	0
Schule	25 %	62.5 %	0 %	12.5 %	0 %	0 %
Land	16.3 %	30.6 %	26 %	19.9 %	6.6 %	0.6 %

h.) Leistungskurs Geschichte:

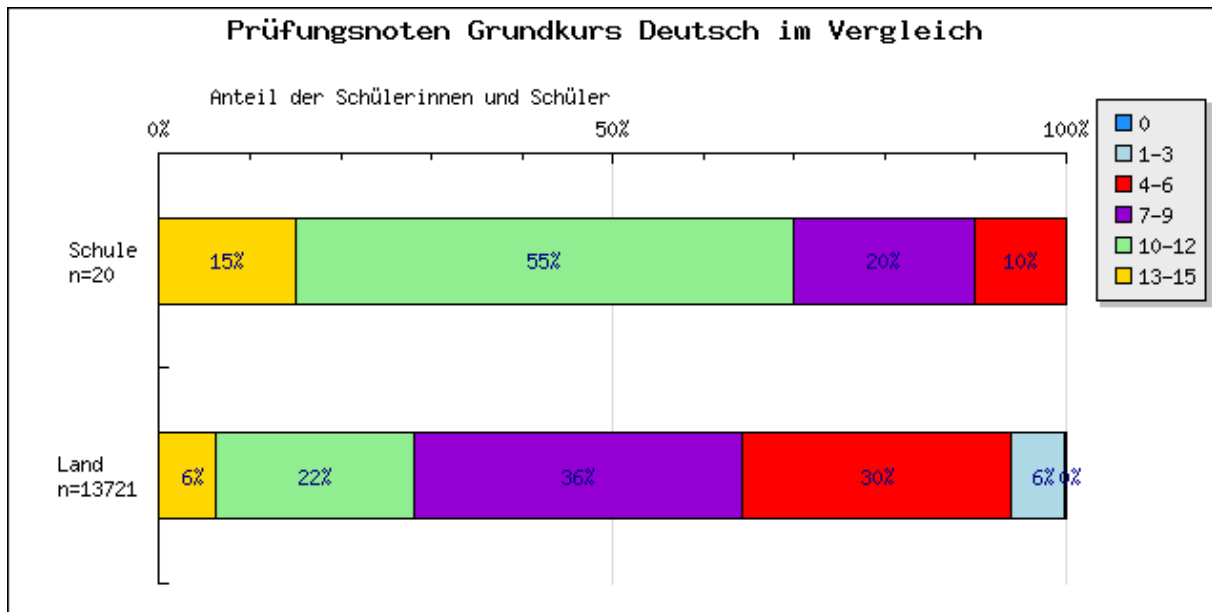
Notenbereich	13-15	10-12	7-9	4-6	1-3	0
Schule	11.1 %	44.4 %	33.3 %	11.1 %	0 %	0 %
Land	13.9 %	24.8 %	30.3 %	24 %	6.8 %	0.3 %

i.) Leistungskurs Erdkunde:

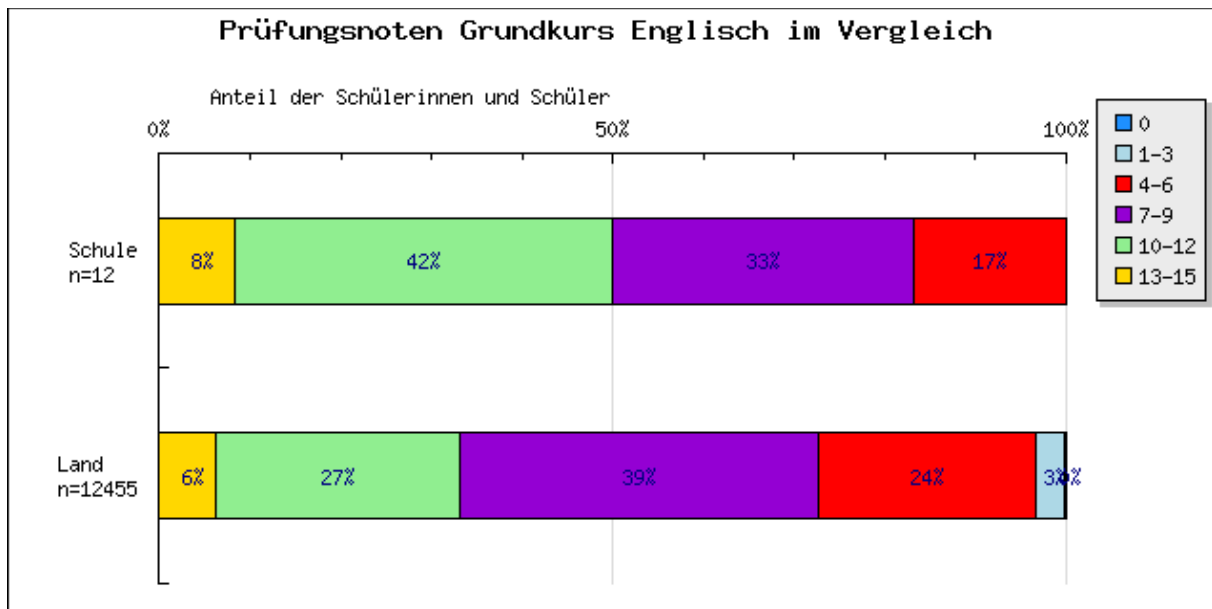


## 2. Ergebnisse der „Kern-Grundkurse“ 2014

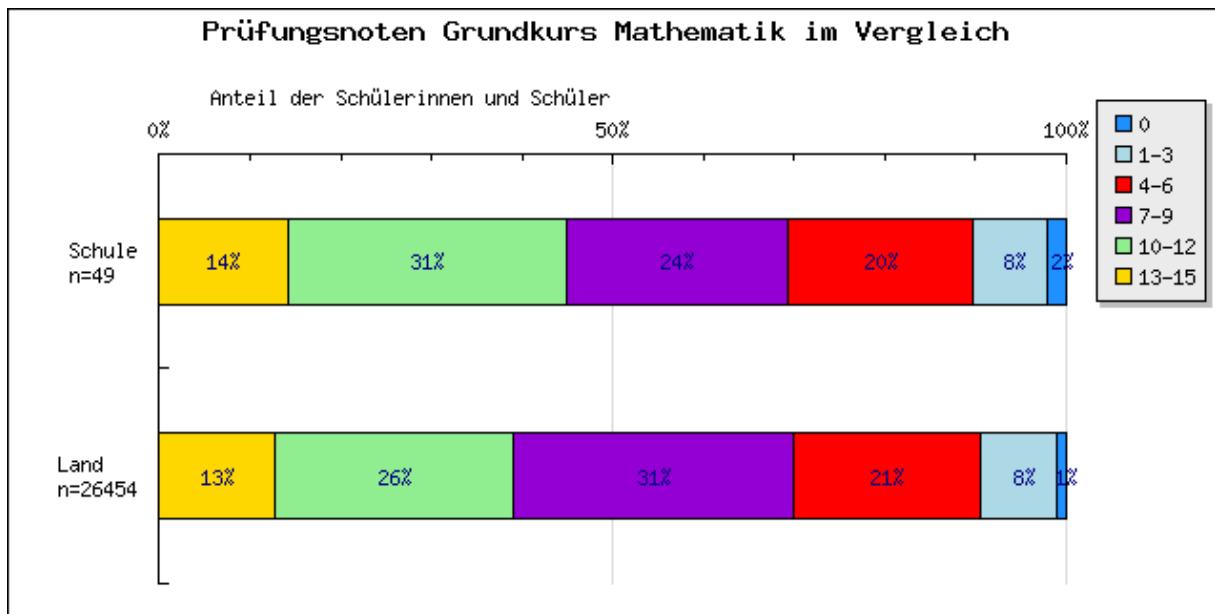
### a.) Grundkurse Deutsch



### b.) Grundkurse Englisch:



c.) Grundkurse Mathematik:



**Wie in den Jahren zuvor bleibt festzuhalten, dass unsere Schülerinnen und Schüler in allen Fächern im oberen Notenbereich meist deutlich über dem Landesdurchschnitt liegen. Bei den defizitären Noten liegen sie unter dem Landesdurchschnitt.**

**Im Abiturjahrgang 2014 wurde 4x der Notendurchschnitt „1,0“ erreicht.**

**Damit einher gilt mein großer Dank an alle Mitglieder des Kollegiums, die ihre Kurse entsprechend gut auf die Abiturprüfung vorbereitet haben.**

Wallraff, Oberstufenkoordinator, im Dezember 2014